

Решения анализа данных на Криста ВІ





Платформа является полностью российской и соответствует требованиям к импортозамещению, использует программное обеспечение с открытым кодом, а также программное обеспечение из реестра российского ПО

Платформа Криста BI зарегистрирована в Федеральной службе по интеллектуальной собственности «Роспатент», свидетельство №2018618868 от 23.07.2018г. и включена в единый реестр российских программ для ЭВМ и баз данных (Приказ Минкомсвязи России от 24.04.2019 №168)

Предприятие со 100% российской
собственностью

1700 сотрудников
Четыре центра разработки:
Основной г. Рыбинск Ярославской области
+ Крым, Новосибирск, Ярославль

Подсистема «Аналитическая платформа руководства Росгвардии» информационной системы финансово-хозяйственной деятельности Федеральной службы войск национальной гвардии Российской Федерации реализована на платформе Криста VI.

Аналитика проводится по направлениям «Исполнение бюджета» и «Выплаты денежного довольствия»

Построено на Криста VI

ФЕДЕРАЛЬНАЯ СЛУЖБА ВОЙСК НАЦИОНАЛЬНОЙ ГВАРДИИ РОССИЙСКОЙ ФЕДЕРАЦИИ
Аналитическая платформа руководства Росгвардии

И-формационные панели > Отчет об исполнении бюджета Федеральной службы войск национальной гвардии РФ

Отчет об исполнении бюджета Федеральной службы войск национальной гвардии РФ

По состоянию на: 15.11.2021 | Год: Текущий год | Ед. измерения: млн Р | Ответственные лица: Все | ГОЗ: Все | Разрез учета: Все | Вид расходов: Все | Целевая статья: Все

Направление расходов: Все | Раздел/подраздел: 0303

Всего за Росгвардию			
	Всего	ГОЗ	Вне ГОЗ
ДОВОДЕННЫЕ ЛИМИТЫ БЮДЖЕТНЫХ ОБЯЗАТЕЛЬСТВ (ЛБО)	370 767,1	265 513,2	105 253,9
ПРИНЯТЫЕ БО % от доведенных ЛБО	223 039,6 60,2%	160 641,2 60,5%	62 398,4 59,3%
КАССОВОЕ ИСПОЛНЕНИЕ % от доведенных ЛБО	116 783,4 31,5%	82 699,8 31,1%	34 085,6 32,4%

Контрольные точки исполнения бюджета Росгвардии

- 01.01.2021 50% Законтрактовано
- 01.04.2021 60% Законтрактовано, 10% кассовое исполнение
- 01.07.2021 80% Законтрактовано, 40% кассовое исполнение
- 01.10.2021 100% Законтрактовано, 65% кассовое исполнение
- 25.12.2021 100% кассовое исполнение

По заместителям директора Росгвардии			
Заместитель директора	Доведенные ЛБО	Принятые БО	Кассовое исполнение
ВСЕГО	370 767,1	223 039,6	116 783,4
Кузнецков А.М.	301 285,0	169 431,1 (56,2%)	77 628,0 (25,8%)
Стригунов В.Н.	133,4	93,4 (70,0%)	64,7 (48,5%)
Яшин Ю.В.	4 728,4	4 136,9 (87,5%)	2 365,1 (57,0%)
Плохой О.А.	157,0	147,2 (93,8%)	129,3 Δ (82,3%)
Беззубиков А.С.	63 935,2	48 914,0 (76,5%)	36 343,9 (56,8%)
Лебедев С.А.	0,0	0,0 (0,0%)	0,0 (0,0%)
Ильяш И.А.	144,7	25,1 (17,3%)	17,2 (11,9%)
Гаврилов Р.В.	82,6	49,5 (59,9%)	29,6 (35,9%)

Исполнение бюджета по департаментам			
Департаменты	Доведенные ЛБО	Принятые БО	Кассовое исполнение
ВСЕГО	370 767,1	223 039,6	116 783,4
ДТО	162 889,3	78 085,3 (47,9%)	44 476,2 (27,3%)
ДС	72 584,4	56 982,6 (78,5%)	16 658,4 (23,0%)
ДТВВ	63 672,4	48 733,1 (76,5%)	36 236,4 (56,9%)
ФЭД	56 627,9	29 107,8 (51,4%)	12 801,5 (22,6%)
ДМО	6 790,0	3 905,3 (57,5%)	3 287,6 (48,4%)
ИУ	4 249,3	3 786,1 (89,1%)	2 092,4 (49,2%)
ГУА	2 393,4	1 350,0 (56,4%)	404,2 (16,9%)
ГУС	424,1	334,0 (78,8%)	263,0 (62,0%)
ГУРПС	293,9	238,8 (81,3%)	204,4 (69,6%)
ДТП	230,6	155,6 (67,5%)	87,2 (37,8%)
ГУК	157,0	147,2 (93,8%)	129,3 (82,3%)
МорУ	127,6	90,1 (70,6%)	63,1 (49,4%)
ВОС	109,9	0,0 (0,0%)	0,0 (0,0%)
ГУПВ	82,6	49,5 (59,9%)	29,6 (35,9%)

Исполнение по видам расходов			
Виды расходов	Доведенные ЛБО	Принятые БО	Кассовое исполнение
ВСЕГО	370 767,1	223 039,6	116 783,4
Расходы на выплаты персоналу (100)	0,0	0,0 (0,0%)	0,0 (0,0%)
Закупка товаров, работ и услуг (200)	325 103,4	184 849,2 (56,9%)	111 038,2 (34,2%)
Социальное обеспечение (300)	0,0	0,0 (0,0%)	0,0 (0,0%)
Капитальные вложения (400)	45 663,6	38 190,4	5 745,2

Информация по запросу об объектах незавершенного строительства в Счетную палату не предоставили три федеральных органа исполнительной власти (Росавиации, СК России, МВД России) и пять субъектов РФ (Ингушетия, Мордовия, Хакасия, а также Карелия и Тюменская области)

Отчетность ФОИВ и регионов (по состоянию на 01.07.2021)

	Всего по России	На региональном уровне	На федеральном уровне
+ Количество объектов (ед.)	65 278 ↑	61 509 ↑	3 769 ↓
+ Объем вложений в объекты (млн руб.)	3 993 388,6 ↑	3 043 763,2 ↑	949 625,4 ↑

Незавершенное строительство по сферам деятельности в регионе

Все сферы деятельности

Сфера деятельности	Количество объектов, единиц	Объем вложений	
ЗДРАВООХРАНЕНИЕ Количество объектов, единиц 1311 ↓	КУЛЬТУРА Количество объектов, единиц 798 ↑	СПОРТ Количество объектов, единиц 1438 ↓	ОБРАЗОВАНИЕ Количество объектов, единиц 3020 ↓
ЖИЛЬЕ Количество объектов, единиц 4879 ↓	ИНЖЕНЕРНО-КОММУНАЛЬНАЯ ИНФРАСТРУКТУРА Количество объектов, единиц 13217 ↓	БЛАГОУСТРОЙСТВО И ГОРОДСКАЯ СРЕДА Количество объектов, единиц 1573 ↓	ДОРОЖНО-МОСТОВОЕ ХОЗЯЙСТВО Количество объектов, единиц 5842 ↓



Чтобы узнать подробности об объектах незавершенного строительства необходимо:

- выбрать год реализации
- выбрать интересующий регион
- указать сферы деятельности

Для Счетной Палаты реализованы информационные панели:

- незавершённое строительство в Российской Федерации;
- ключевые показатели оценки деятельности ФНС России;
- обращения с отходами в Российской Федерации;
- база рекомендаций Счетной палаты РФ.

Аналитика для Счетной палаты

Карта объектов незавершенного строительства (закрытая часть)

Информация Назад

pdf xls

Список Карта

Объекты на контроле Наличие фотографий к объектам Объекты с установленным расположением на карте Объекты ОНС без сметной стоимости Превышены стоимости п

Объекты на контроле: Объекты на контроле Направления: Все Форма: по ОКУД 0503190 Уровень данных: ОНС регионов

Субъекты РФ / ФОИВ: г. Москва Период: 2020 Целевая функция: Все Статусы: Все

Социально-значимые объекты: Все Федеральные проекты: Все Текущее состояние: Все Введите наименование объекта

Наименование объекта
Культурно-досуговый центр "Дом Москвы" Нижегородская обл. г. Балахна, пл. Советская, в районе д. 5

Сметная стоимость, тыс. руб. 86 058,2

Фактические расходы, на конец года, тыс. руб. 86 058,2

Расположение объекта
Нижегородская, Советская

Статус объекта на отчетную дату

Прочие статусы

Целевая функция

Прочие целевые функции все остальные

Приостановление (прекращение) строительства

год

код причины

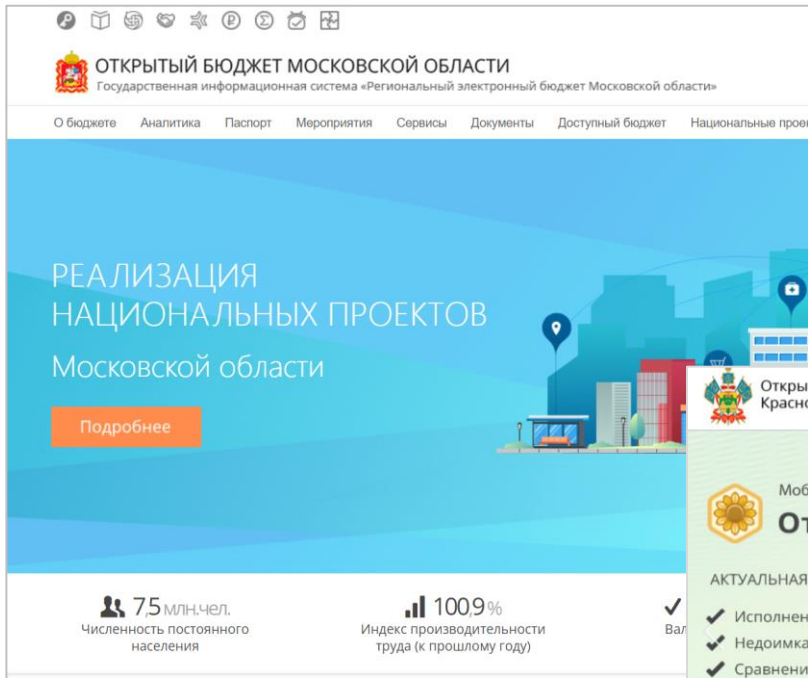
повторение

год

2007

Построено на Криста VI

109 аналитических направлений
106 аналитических решений для субъектов РФ и муниципальных образований



ОТКРЫТЫЙ БЮДЖЕТ МОСКОВСКОЙ ОБЛАСТИ
Государственная информационная система «Региональный электронный бюджет Московской области»

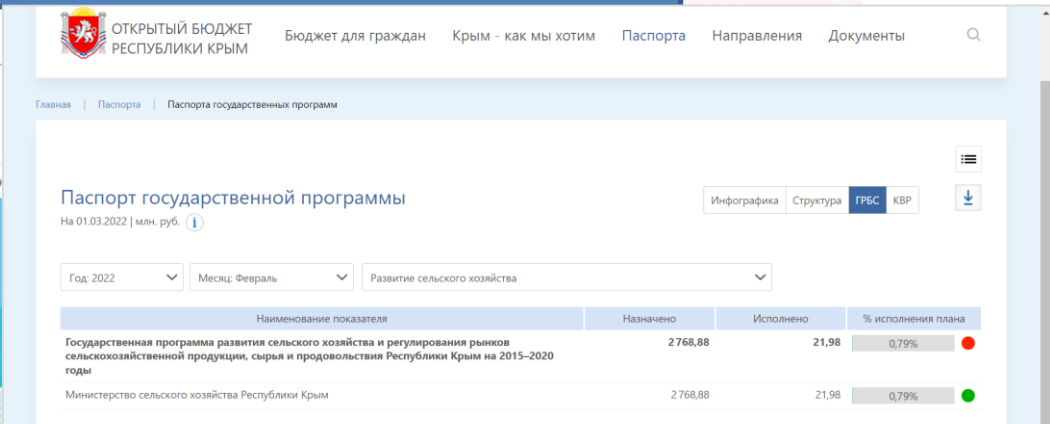
О бюджете | Аналитика | Паспорт | Мероприятия | Сервисы | Документы | Доступный бюджет | Национальные проекты

РЕАЛИЗАЦИЯ НАЦИОНАЛЬНЫХ ПРОЕКТОВ Московской области

[Подробнее](#)

75 млн.чел.
Численность постоянного населения

1009%
Индекс производительности труда (к прошлому году)



ОТКРЫТЫЙ БЮДЖЕТ РЕСПУБЛИКИ КРЫМ
Бюджет для граждан | Крым - как мы хотим | Паспорта | Направления | Документы

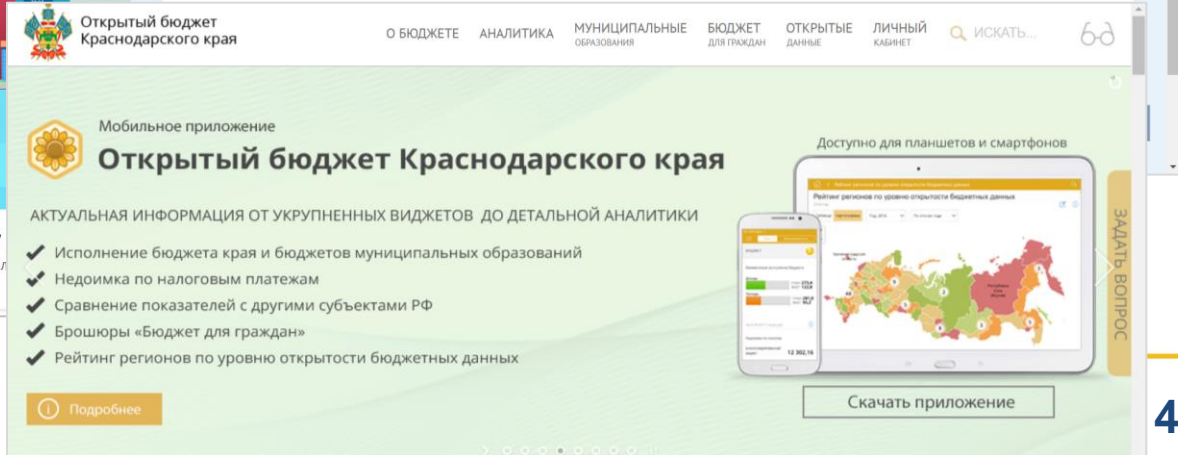
Главная | Паспорта | Паспорта государственных программ

Паспорт государственной программы

На 01.03.2022 | млн. руб. ⓘ

Год: 2022 | Месяц: Февраль | Развитие сельского хозяйства

Наименование показателя	Назначено	Исполнено	% исполнения плана
Государственная программа развития сельского хозяйства и регулирования рынков сельскохозяйственной продукции, сырья и продовольствия Республики Крым на 2015–2020 годы	2 768,88	21,98	0,79%
Министерство сельского хозяйства Республики Крым	2 768,88	21,98	0,79%



Открытый бюджет Краснодарского края
О БЮДЖЕТЕ | АНАЛИТИКА | МУНИЦИПАЛЬНЫЕ ОБРАЗОВАНИЯ | БЮДЖЕТ ДЛЯ ГРАЖДАН | ОТКРЫТЫЕ ДАННЫЕ | ЛИЧНЫЙ КАБИНЕТ

Мобильное приложение
Открытый бюджет Краснодарского края

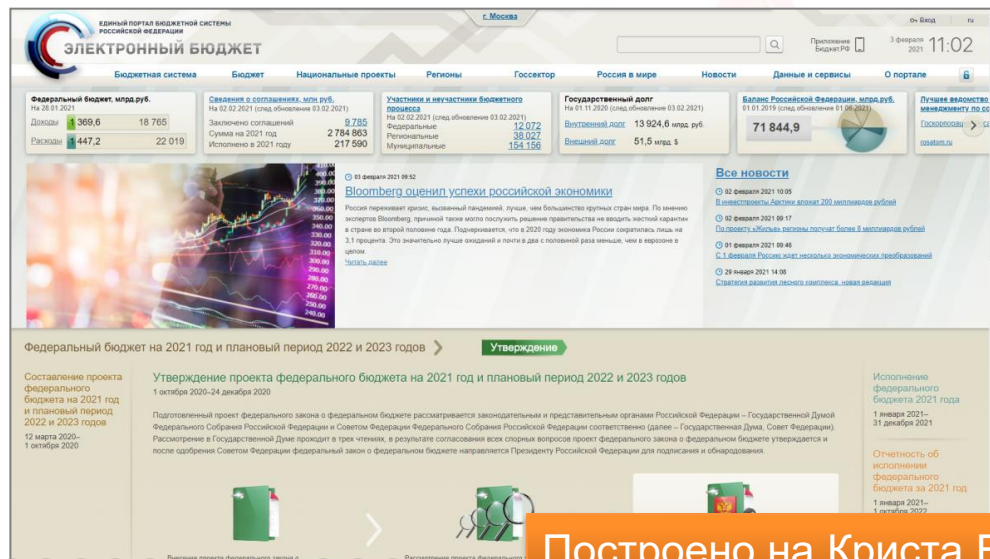
Актуальная информация от укрупненных виджетов до детальной аналитики

- ✓ Исполнение бюджета края и бюджетов муниципальных образований
- ✓ Недоимка по налоговым платежам
- ✓ Сравнение показателей с другими субъектами РФ
- ✓ Брошюры «Бюджет для граждан»
- ✓ Рейтинг регионов по уровню открытости бюджетных данных

[Задать вопрос](#)

[Скачать приложение](#)

- ✓ Основные показатели исполнения федерального, регионального и местных бюджетов (ежедневно обновляемая информация)
- ✓ Информация об основных параметрах реализации национальных (федеральных, региональных) проектов
- ✓ Реестр участников и неучастников бюджетного процесса (перечень всех получателей средств из бюджета, их полномочия и реквизиты)
- ✓ Реестр соглашений о предоставлении средств из бюджетов (в части открытого набора показателей)
- ✓ Реестр государственных заданий
- ✓ Справочники и классификаторы, применяемые в бюджетном процессе
- ✓ Проект закона о ФБ и документы и материалы к проекту закона о ФБ
- ✓ Открытые данные, в том числе в формате API (257+ наборов)



The screenshot shows the main page of the 'ЭЛЕКТРОННЫЙ БЮДЖЕТ' (Electronic Budget) portal. It features a navigation bar with categories like 'Бюджетная система', 'Бюджет', 'Национальные проекты', 'Регионы', 'Госсектор', 'Россия в мире', 'Новости', 'Данные и сервисы', and 'О портале'. Below the navigation bar, there are several data widgets: 'Федеральный бюджет, млрд руб.', 'Сведения о соглашениях, млн руб.', 'Участники и неучастники бюджетного процесса', 'Государственный долг', and 'Баланс Российской Федерации, млрд руб.'. A central section displays a Bloomberg chart titled 'Бloomberg оценил успехи российской экономики' with a sub-headline 'Россия переживает кризис, вызванный пандемией, лучше, чем большинство крупных стран мира'. Below this, there are news items under 'Все новости'. At the bottom, there are sections for 'Федеральный бюджет на 2021 год и плановый период 2022 и 2023 годов' and 'Исполнение федерального бюджета 2021 года'.

Построено на Криста BI

НОВОЕ: реестр субсидий; реестр СЗПК; ЛБО и БО субъектов РФ и муниципальных образований; кассовое исполнение в т.ч. по нацпроектам; бюджет для граждан федерального бюджета; отчетность по преданным полномочиям; бюджет 2022

СКОРО: реестр проектов социального воздействия; госсозаказ; казначейская отчетность; реестр функций; план счетов казначейского учета; соглашения регион-муниципалитет; отчёт об исполнении ФБ, документы и материалы предоставляемые вместе с отчетом; и многое другое



Направления анализа:

Исполнение бюджета

- Доходы
- Расходы
- Национальные проекты
- ФАИП

Реестры

- Реестр СЗПК
- Реестр государственных заданий
- Реестр участников и не участников бюджетного процесса

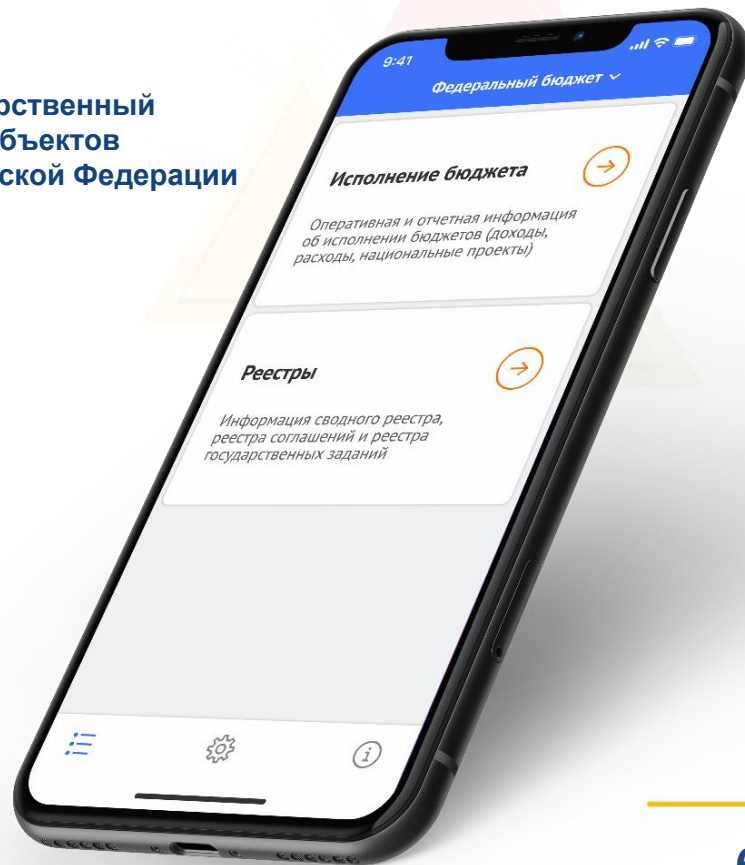
Государственный долг субъектов Российской Федерации



Объекты наблюдения:


- ★ Федеральный бюджет
- ★ Федеральные органы исполнительной власти
- ★ Бюджеты государственных внебюджетных фондов
- ★ Региональные и муниципальные бюджеты
- ★ Бюджеты территориальных фондов

Построено на Криста VI





Подсистема информационно-аналитического обеспечения

 Информационные системы, оператором которых является Федеральное казначейство

ЕИС

- Планы закупок
- Планы-графикы закупок
- Закупки (извещения)
- Контракты
- Каталог ТРУ
- Реестр жалоб
- Реестр плановых и внеплановых проверок
- Реестр результатов проверок и выданных предписаний
- Реестр недобросовестных поставщиков
- Реестр гарантий

АС ФК

- Оперативная информация об исполнении федерального бюджета
- Показатели исполнения бюджетов бюджетной системы РФ
- Платежные поручения
- Казначейское сопровождение (41 счета)

АС «Планирование»

- Нарушения, административное производство и предписания

ЕИС Мониторинг

- Данные по контрактам с рисками и признаками нарушений
- Рейтинг по закупкам



ПОДСИСТЕМА ИНФОРМАЦИОННО-АНАЛИТИЧЕСКОГО ОБЕСПЕЧЕНИЯ
ЭЛЕКТРОННЫЙ БЮДЖЕТ

Аналитических отчетов

245

Источников данных

120

Витрин данных

11



Внешние источники данных

Интерфакс

- Реестр сведений о банкротстве
- Реестр юридически значимых сведений о фактах деятельности юр.лиц, ИП и иных субъектов экономической деятельности

ФССП России

- Исполнение судебных актов, актов других органов и должностных лиц

ФНС России

- Реестр дисквалифицированных лиц

ГИР БО

- Бухгалтерская (финансовая) отчетность юр.лиц

ФАС России

- Реестр гарантирующих поставщиков и зон их деятельности

Центробанк России

- Курс доллара США

Сайты ФОИВ

- Реестры лицензий

Портал Finam.ru

- Цена за баррель нефти марки Brent

Минфин России

- Отчет о результатах мониторинга качества финансового менеджмента

Государственная интегрированная информационная система управления общественными финансами «Электронный бюджет»



Подсистемы и модули, оператором которых является Минфин России

Подсистема управления расходами

- Реестр государственных заданий
- Соглашения

Подсистема бюджетного планирования

- Кассовый план
- ПОФР
- Мониторинг исполнения ФБ в части БА

ПУиО регионов

- БА, ЛБО и БО субъектов РФ и МО



Подсистемы и модули, оператором которых является Федеральное казначейство

Единый портал бюджетной системы РФ

- Реестр соглашений
- Реестр государственных заданий
- Общероссийские перечни услуг
- Федеральные перечни услуг и работ

МВУ ПУиО

- Регистр «Главная книга» (ф. 0504072)
- Сведения о дебиторах и кредиторах в разрезе контрактов
- Нефинансовые активы

Подсистема управления расходами

- Реестр соглашений
- Бюджетные обязательства

ПУДС

- Реестр соглашений
- Бюджетные обязательства
- Денежные обязательства

Подсистема учета и отчетности

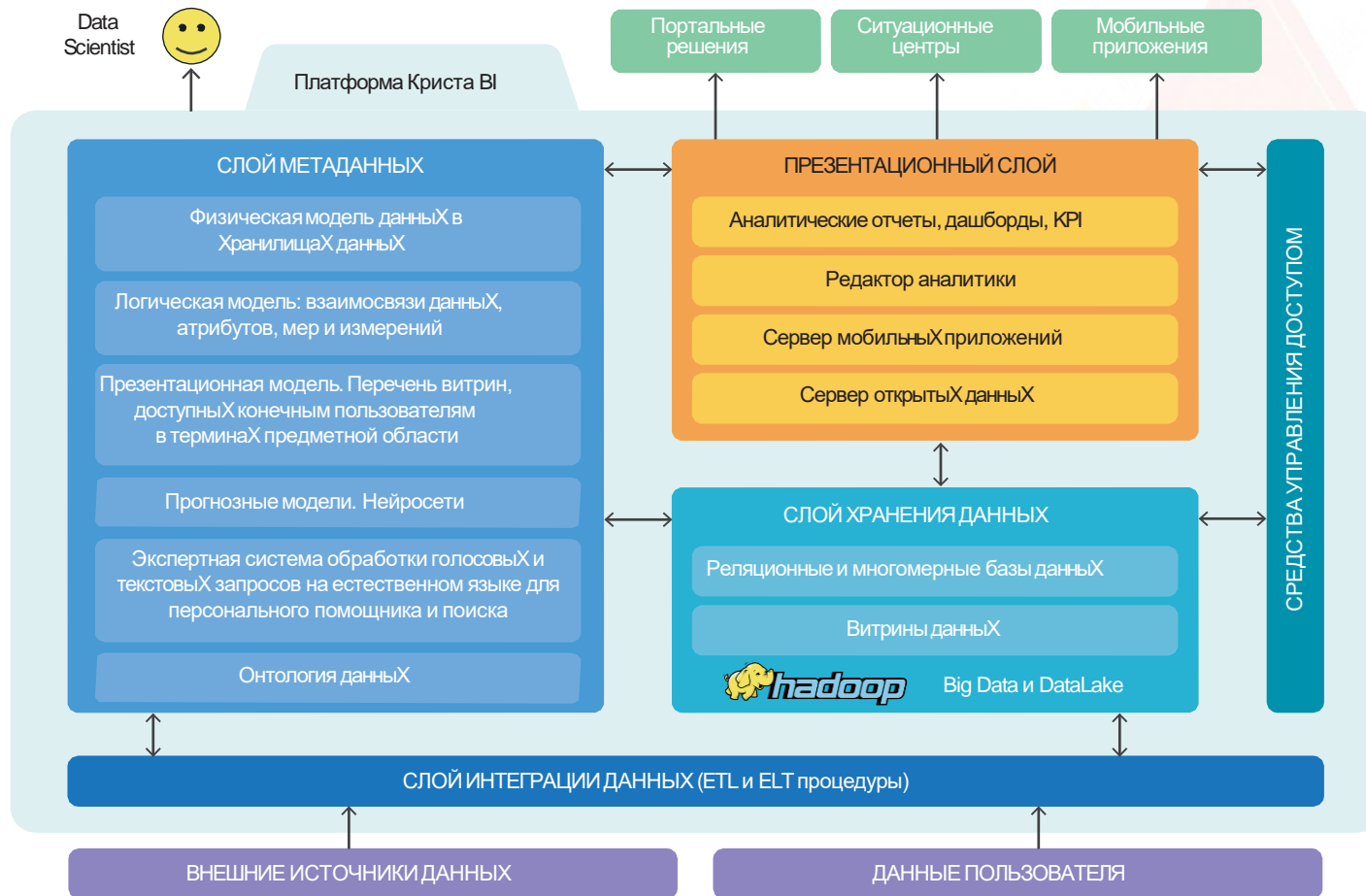
- Бюджетная отчетность
- Бухгалтерская отчетность
- Отчетность по операциям системы казначейских платежей

Подсистема ведения НСИ

- Сводный реестр

ПУР КС

- Казначейское сопровождение (71 счета)



Редактор сценариев (qa)

Выберите сценарий

Компоненты

- MySQL
- Модуль записи данных в СУБД MongoDB
- Модуль записи данных в СУБД MySQL
- Модуль записи данных в СУБД Oracle
- Модуль записи данных в СУБД PostgreSQL
- Модуль записи данных в электронные таблицы
- Модуль записи структурированных данных
- Корзина
- Универсальный модуль записи данных
- Модуль записи данных в XML
- Компоненты преобразо...
- Компоненты объединения
- Перекрестное соединение
- Соединение баз данных
- Соединение по хэшу
- Слияние объединений
- Соединение по поиску
- Управление заданиями
- Другое

Редактор логической схемы витрины (ASFKPAYERS)

Таблицы/представления

КБК доходов

Данные по ИП

Администраторы

Свойства

Имя схемы: ASFKPAYERS
Классифицированное: ASFKPAYERS
Тип соединения: ORACLE
Фильтр модели:

Модуль чтения из Hadoop

Модуль записи данных в СУБД Oracle

Агрегация

Создать отчетную версию

Имя отчета: РАО_129_089_персидебт

Информация о поступлениях от организаций и осуществлении выплат в адрес организаций (в разрезе территории, организаций)

Введите ИНН, КПП или наименование организации

Введите № платежного поручения

Введите назначенное платежка

ГАЗД: Все

КОД ДОПОЛ: Все

ТОКОД: Все

Дата платежа: 19.02.2019

Сумма от: 0

Сумма: 112 929 476.12

Наименование платежсидла	ИНН платежсидла	КПП платежсидла	Сумма	Дата
Итого:			112 929 476.12	
УОК по Республике Марий Эл (ФУ РАО "ТОПОЛСКОЕ ЦУС")	1210202957	12101001	6 575 045.30	19.02
ООО "ВЕРНИОН"	1207021256	12071001	5 840 000.00	19.02
МУП "Шокар-Оливская ТЭЦ-1"	1215011170	121501001	5 000 000.00	19.02

Свойства отчета

Имя: *
Заголовок: *
Используемые таблицы: *
Условие видимости: /
Используемые функции: *
Показать описательную информацию: *
Коллекция объектов: *

Дополнительные параметры: *
РАО_129_011_ру_ока: Закрыть
CustomDataParam1: Закрыть
CustomDataParam2: Закрыть


ETL, витрины данных, презентационная и логическая модели, дашборды и отчеты настраиваются в редакторе



Дашборд ситуационного центра в 3Д, отражающий поступления и выплаты на Едином казначейском счете в режиме реального времени



Дополненная реальность (AR) — технология, добавляющая в реальный физический мир цифровые объекты. Виртуальная реальность (VR) — среда, смоделированная с помощью компьютерных технологий, в которую пользователь может погрузиться с помощью специальных устройств



Получение
вопроса от
пользователя

Построение
синтаксических
зависимостей

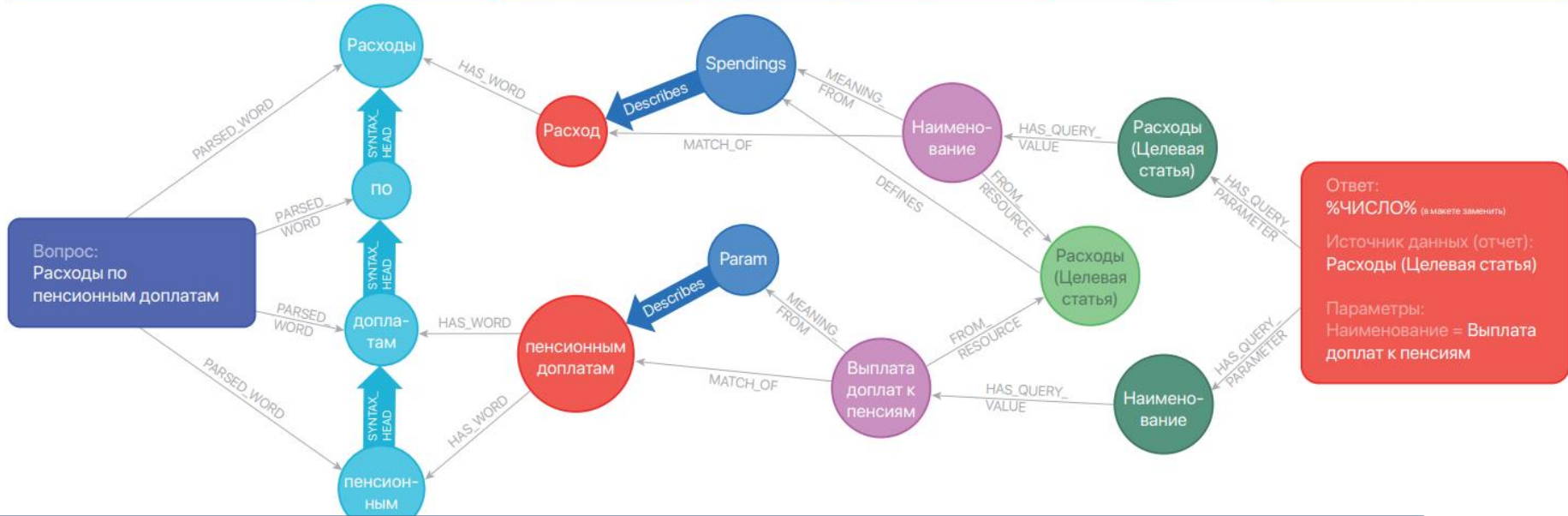
Обобщение
смысловых
единиц

Извлечение
смысловой
нагрузки

Получение
релевантных
параметров

Создание
запроса к
источнику данных

Выдача
синтезированного
ответа на вопрос



Экспертная система облегчает и ускоряет поиск нужной информации:

- используется статистический и семантический поиск;
- выполняется полнотекстовый поиск в неструктурированных текстах, поиск по базам знаний и графам, по ключевым словам;
- экспертная система понимает смысл запроса пользователя;
- онтология описывает смысл данных и используется при поиске информации.

На основе экспертной системы может быть реализован персональный голосовой или текстовый помощник.

2018



Реализованные задачи аналитики

- ◆ Исполнение бюджетов бюджетной системы Российской Федерации
- ◆ Национальные (федеральные) проекты и государственные программы
- ◆ Ведение перечней и реестров
- ◆ Анализ закупок товаров, работ, услуг
- ◆ Бюджетный (бухгалтерский) учет
- ◆ Контроль и надзор в финансово-бюджетной сфере
- ◆ Казначейское сопровождение
- ◆ Статистика государственных финансов
- ◆ Кассовое планирование и прогнозирование исполнения Федерального бюджета
- ◆ Мониторинг мер государственной поддержки в связи с коронавирусной инфекцией
- ◆ Мониторинг результатов предоставления субсидий на обеспечение горячим питанием обучающихся по программам начального общего образования

2020

2021

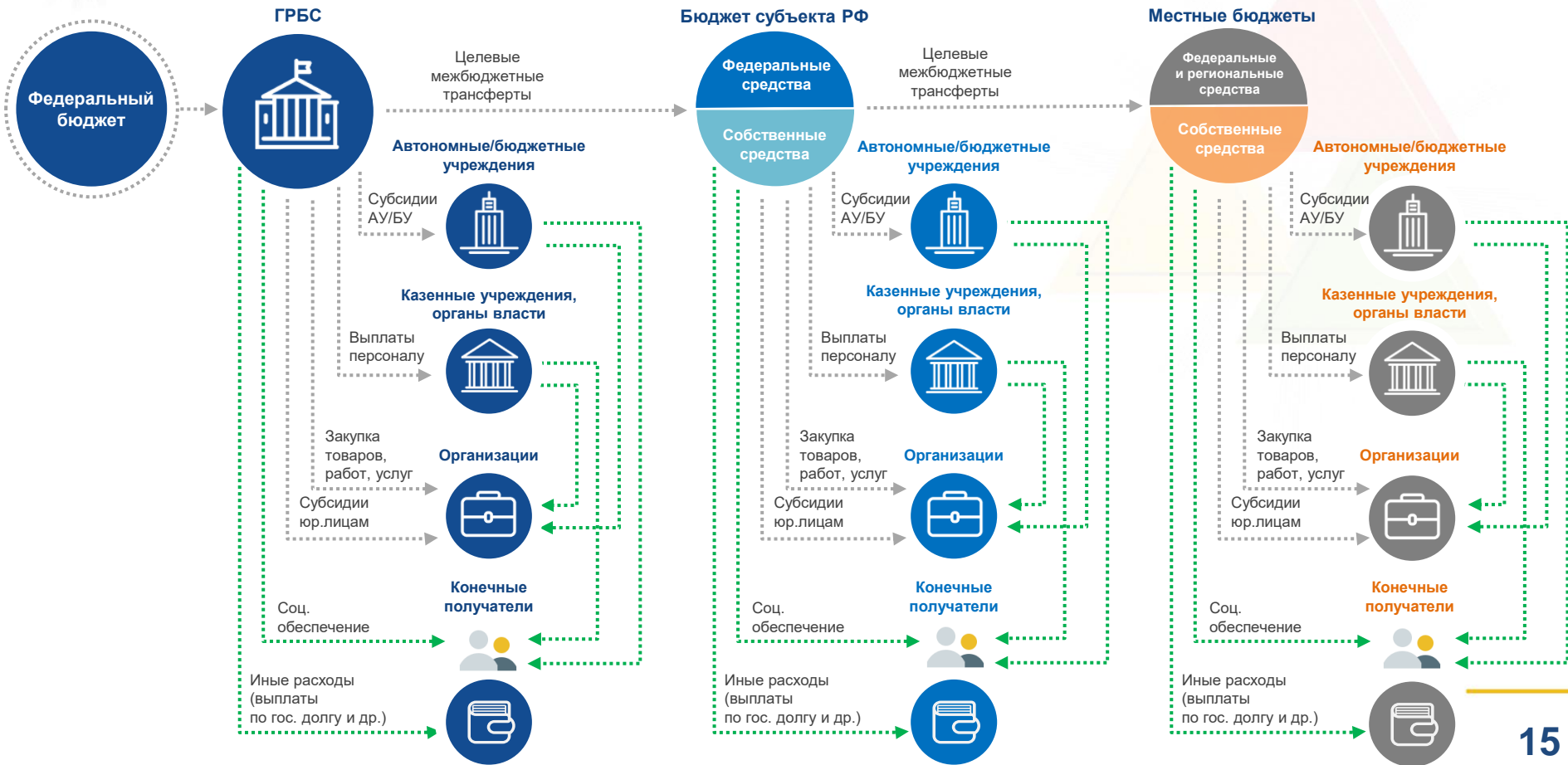


Запланированные задачи аналитики

- ◆ Мониторинг рисков неисполнения федерального бюджета и контроль остатков
- ◆ Прослеживаемость предоставления субсидий
- ◆ Прослеживаемость средств, предоставляемых через закупки
- ◆ Мониторинг капитальных вложений
- ◆ Оперативный мониторинг Единого казначейского счета и средств в размещении
- ◆ Прослеживаемость заработной платы и иных выплат на карты МИР
- ◆ Мониторинг остатков средств на счетах, в том числе в рамках перехода на систему казначейских платежей
- ◆ Паспорта объектов контроля и формирование плана контрольных мероприятий на основе алгоритмов анализа рисков
- ◆ Личные кабинеты и витрины для ФОИВ, субъектов РФ и других потребителей
- ◆ Сервис предоставления наборов данных (дата-сетов) для ГАСУ и иных потребителей
- ◆ Развитие в части создания онтологии, обеспечения качества данных, юзабилити, мобильности

2022

Полная прослеживаемость до конечного получателя





Дашборд по рискам неисполнения федерального бюджета

ПОДСИСТЕМА ИНФОРМАЦИОННО-АНАЛИТИЧЕСКОГО ОБЕСПЕЧЕНИЯ ЭЛЕКТРОННЫЙ БЮДЖЕТ

Информационные панели > Дашборд АПРФ

Дашборд АПРФ Бюджет Субсидии Казначейское сопроводжен... Ситуационный центр ФК

По состоянию на: 06.10.2021

Бюджет, млрд Р	роспись	Зарезервировано, млрд Р	роспись	Касса, %	план	факт	отклонение	Прогноз остатков, %	Риск отзыва, млрд Р	На решении об отзыве, млрд Р	Дней до отзыва	Отозвано с начала года, млрд Р	Достижение результатов субсидий, ед	план	факт
23 432,3	24 889,3	122,5	120,1	78,1%	74,5%	-3,7 п.п.	4,3%	6,0%	25,6	209,9	40	13,9	3 237	26	

А. Р. Белоусов

Д. Ю. Григоренко

В. В. Абрамченко

Ю. И. Борисов

Роспись, млрд Р: 957,0 (+3,4)

Отклонение: 7,2%

План: 75,6%

Факт: 7,2%

Риск отзыва, млрд Р: 0,1

Дней до отзыва: 40

На решении об отзыве, млрд Р: 22,9

Отозвано с начала года, млрд Р: < 0,1

Достижение результатов субсидий, ед: 1 051

Андрей Рамович Белоусов

01.01.2021 100% заключены соглашения с субъектами РФ

01.02.2021 100% заключены соглашения с кор. лицами (за искл. субсидий, направленных на федеральные законотворческие и бюджетные, а также субсидий с двусторонним конкурсом)

01.08.2021 100% выполнены лимиты бюджетных обязательств по нац. проектам

15.08.2021 100% выполнены все лимиты бюджетных обязательств

01.09.2021 100% утверждена проектная документация на объекты капитального строительства (в случаях, установленных актами Президента РФ и Правительства РФ)

01.10.2021 100% заключены контракты (за исключением контрактов в целях достижения результатов нац. (фед.) проектов, а также контрактов на строительство, реконструкцию, капитальный ремонт)

01.10.2021 100% исполнены контракты за счет перераспределенных средств 2020 года

01.10.2021 100% заключены соглашения с юридическими лицами (за исключением субсидий, выделенных из резервного фонда Правительства)

3,4 3,4 -5

59,3 59,3 / 58,1 / 97,9% 0,5 -5 58,8 / 99,1%

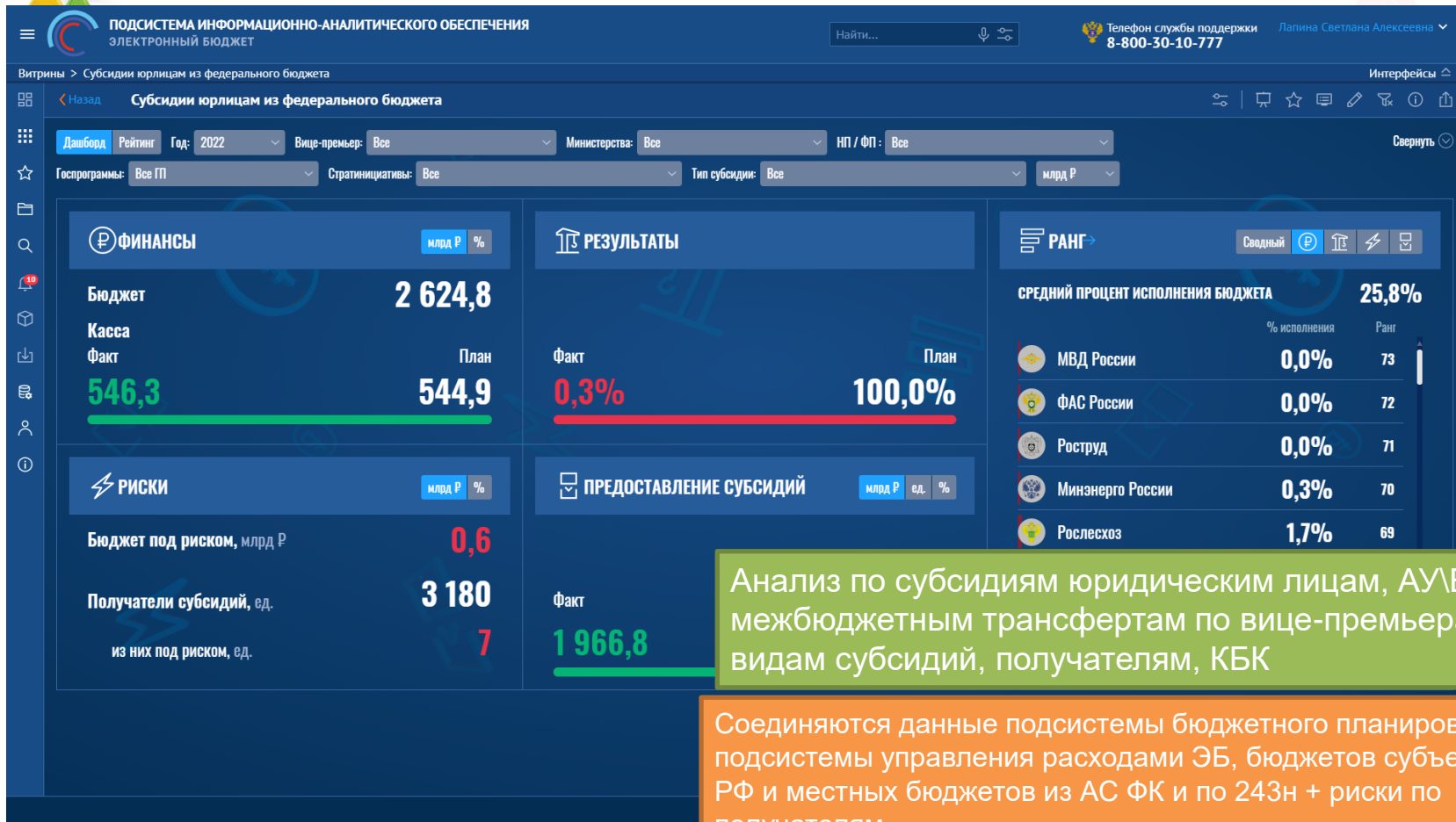
млрд Р млрд Р / % млрд Р день

Сообщить о проблеме Air-Shift

Мониторинг контрольных точек риска отзыва в соответствии с ПП № 1496 от 9 декабря 2017 года «О мерах по обеспечению исполнения федерального бюджета» и прогноз остатков неисполненных лимитов на конец года

Дашборд постароен на КристаVI в Минфине России и Федеральном казначействе. Результаты аналитики ежедневно выгружаются в Информационную систему мониторинга Федеральной службы охраны Российской Федерации, где отражаются на дашбордах ФСО





Казначейское сопровождение

07.10.2021 млрд Р

СУММА ГК/СОГЛАШЕНИЙ/КОНТРАКТОВ 17 726,3

Кол-во ГК/соглашений/контрактов **97 652**

Кассовый расход (в 2021 году) **2 315,9**

Остаток на разделах на текущую дату **692,3**

Казначейское сопровождение по головному уровню

07.10.2021 млрд Р

СУММА ГОС. КОНТРАКТОВ/СОГЛАШЕНИЙ 10 392,8

Кол-во гос. контрактов/соглашений **67 078**

Кассовый расход (в 2021 году) **1 588,5**

Остаток на разделах на текущую дату **366,5**

Казначейское сопровождение по уровню соисполнителей

07.10.2021 млрд Р

СУММА КОНТРАКТОВ/ДОГОВОРОВ 7 333,6

Кол-во контрактов/договоров **30 574**

Кассовый расход (в 2021 году) **727,4**

Остаток на разделах на текущую дату **325,8**

Кассовый расход всего

на 07.10.2021

Сумма, млрд Р

2 315,9

0300 - Закупка материальны...	405,4
0610 - Авансовые платежи п...	404,9
0200 - Закупка работ и услуг	322,6
0410 - Капитальные вложения	148,8
0100 - Выплаты персоналу	77,2
0800 - Налоги	60,8
Иные	896,2

Кассовый расход по головному уровню

на 07.10.2021

Сумма, млрд Р

1 588,5

0300 - Закупка материальны...	240,1
0610 - Авансовые платежи п...	268,0
0200 - Закупка работ и услуг	203,7
0410 - Капитальные вложения	85,9
0100 - Выплаты персоналу	45,8
0800 - Налоги	32,0
Иные	713,0

Иные	183,3
------	-------

Отслеживается цепочка субподрядчиков по контрактам\соглашениям, стоящим на казначейском сопровождении. Движение средств по лицевым счетам и все выплаты субподрядчикам

Главные распорядители бюджетных средств (по сумме ГК/соглашений)

на 07.10.2021






	Количество ГК/соглашений	Сумма ГК/соглашений, млрд Р	Касса, млрд Р	Остаток на разделах, млрд Р
Всего	67 078	10 392,8	1 588,5	366,5
 Минтранс России	92	1 545,7	140,7	2,1
 Минпромторг России	2 745	1 403,3	144,4	101,6
 Росатомдор	558	952,9	35,8	2,2
 РОСКОСМОС	718	927,5	45,0	65,2


Главные исполнители (по сумме ГК), получатели субсидий (по сумме соглашений)

на 07.10.2021

	Количество ГК/соглашений	Сумма ГК/соглашений, млрд Р	Касса, млрд Р	Остаток на разделах, млрд Р
Всего	67 078	10 392,8	1 588,5	366,5
ГОСУДАРСТВЕННАЯ КОМПАНИЯ "...	17	1 408,8	131,5	0,3
ОАО "РЖД"	28	613,9	31,4	0,0
ГК - ФОНД СОДЕЙСТВИЯ РЕФОР...	3	436,5	216,0	4,7
ГОСУДАРСТВЕННАЯ КОРПОРАЦИ...	57	387,7	8,9	0,2


ПОДСИСТЕМА ИНФОРМАЦИОННО-АНАЛИТИЧЕСКОГО ОБЕСПЕЧЕНИЯ
ЭЛЕКТРОННЫЙ БЮДЖЕТ

Найти...     Телефон службы поддержки **8-800-30-10-777** Светлана А. Лапина (2) 

Цепочка контрактов Интерфейсы 

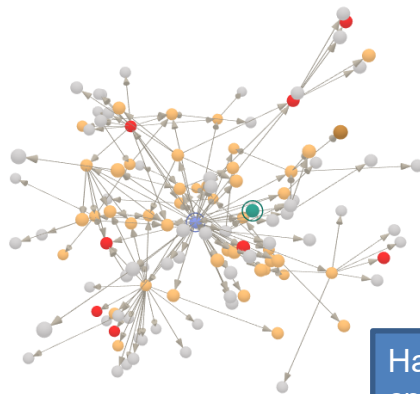

Цепочка контрактов

Сведения о гос.контракте/соглашении | Цепочка контрактов | 2D Граф | 3D граф | Движение средств

По состоянию на: 07.10.2021 | Год: 2021 | Организация: Все Свернуть 

Номер контракта: Все | Риски: Не выбрано

0
1
2



Наглядно отражается цепочка кооперации и движение средств между подрядчиками

на уровень кооперации ● Государственный заказчик ● Головной исполнитель
в разных ветках кооперации ● Наличие рисков

ОБЩЕСТВО С ОГРАНИЧЕННОЙ ОТВЕТСТВЕННОСТЬЮ "СОФТВЕР ЛАБС"

Исполнитель по контрактам:
кол-во: 3
сумма: 9 315 223 руб.

Участие в разных ветках кооперации ●

Уровень риска Росфинмониторинга: **Низкий**

Заказчик: **АКЦИОНЕРНОЕ ОБЩЕСТВО "НАУЧНО-ПРОИЗВОДСТВЕННОЕ ПРЕДПРИЯТИЕ "РЕСПИРАТОР"**

Уровень кооперации: 2
Лицевой счет: 711В3535001/20036974
№ контракта: 18-20-С
Дата контракта: 05.08.2020
Предмет контракта: оказание услуг
Сумма: 2 721 428 руб.

Заказчик: **АКЦИОНЕРНОЕ ОБЩЕСТВО "НАУЧНО-ПРОИЗВОДСТВЕННОЕ ПРЕДПРИЯТИЕ "РЕСПИРАТОР"**

Уровень кооперации: 2
Лицевой счет: 711В3535001/20036974

документацию, и/или документацию без права передачи третьим лицам (далее-Лицензия)
Сумма: 5 200 938 руб.

[← Назад](#) **Паспорт объекта контроля**



Тип организации: Разделы паспорта: Период с по

Объект контроля:

ИНН: КПП: Код по СВР: Сформировать паспорт с учётом подведомственных учреждений

[Перейти к отчёту "Реестр паспортов объектов контроля"](#)

Полное наименование объекта контроля: **МИНИСТЕРСТВО ПРОМЫШЛЕННОСТИ И ТОРГОВЛИ РОССИЙСКОЙ ФЕДЕРАЦИИ**
Территория: г. Москва

Сведения об организации в сводном реестре

Полное наименование	МИНИСТЕРСТВО ПРОМЫШЛЕННОСТИ И ТОРГОВЛИ РОССИЙСКОЙ ФЕДЕРАЦИИ
Сокращённое наименование	МИНПРОМТОРГ РОССИИ
Фирменное наименование	
Организационно-правовая форма	Федеральный орган государственной власти, федеральный государственный орган, орган государственной власти субъекта Российской Федерации, государственный орган субъекта Российской Федерации, орган местного самоуправления, в том числе его территориальные органы
Дата смены организационно-правовой формы	Нет данных
Предыдущая организационно-правовая форма	Нет данных
Организационно-правовая форма менялась за выбранный период:	● Нет данных
Находится в стадии реорганизации/ликвидации и/или требует реорганизации, ликвидирована или реорганизована	● Нет

- Паспорт объекта контроля**
- Основная информация об объекте контроля
 - Рейтинг объекта контроля
 - Сведения о контрольных мероприятиях
 - Контрольные мероприятия
 - Результаты КМ
 - Выявленные нарушения
 - Производства
 - Контракты с рисками и признаками нарушения
 - Сведения о доходах
 - Сведения о расходах
 - Сведения об источниках финансирования
 - Казначейское сопровождение
 - Участие в национальных проектах
 - Участие в государственных программах
 - Сведения о ФАИП
 - Информация о дебиторской и кредиторской задолженности
 - Государственные задания

По ГАБС, ПБС, АУ, БУ, КУ и получателям средств бюджета формируются паспорта объектов контроля с интегральными показателями по объекту контроля для формирования планов проверок



Назад Анализ рисков

1. Выбор направления анализа > 2. Список организаций > 3. Выбор показателей > 4. Анализ наличия данных > 5. Выбор

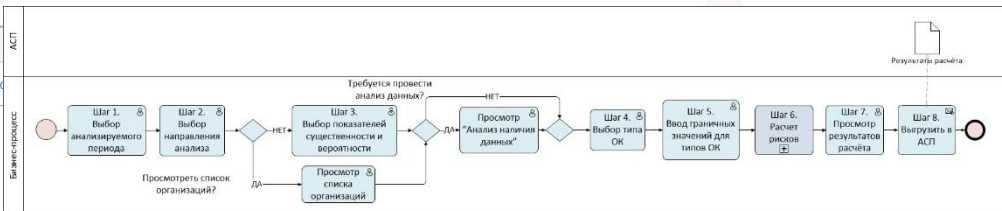
Направления анализа **Расчитать риски → шаг 7**

Показатели существенности Показатели вероятности

Исключить объекты контроля, по которым отсутствуют данные Исключить показатели (неприменимость и отсутствие данных)

Тип ОК: **АУ, БУ (ФБ)**

Наименование	Признак исключения показателя	Низкая существенность (расчетная)	Высокая существенность (расчетная)	Доля наполнен- данных для выбранного типа объектов контроля, %	Низкая существенность (по умолчанию)	Высокая существенность (по умолчанию)	Ввод нижней границы	Ввод верхней границы	Присвоить балл по отсутствующему показателю	Справка по мат. модели
Объем финансового обеспечения, направленный на реализацию национального проекта	Не исключен	8 118 429,96	275 881 570,04	85%			<input type="text" value="x"/>	<input type="text" value="x"/>	<input type="text" value="x"/>	Перейти →
Процент исполнения национального проекта, %	Не исключен	99,83	100,17	85%			<input type="text" value="x"/>	<input type="text" value="x"/>	<input type="text" value="x"/>	Перейти →



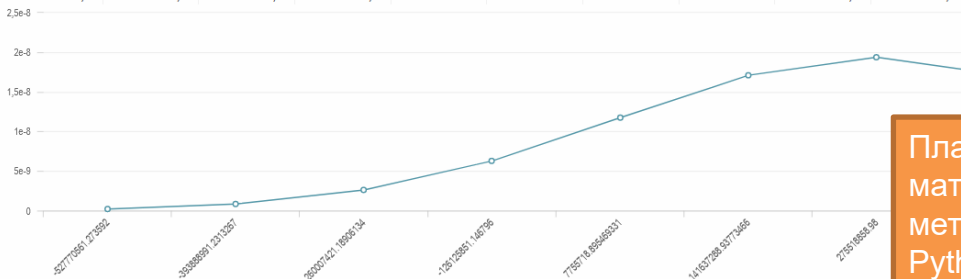
Назад Анализ рисков

1. Выбор направления анализа > 2. Список организаций > 3. Выбор показателей > 4. Анализ наличия данных > 5. Выбор типа ОК > 6. Ввод граничных значений > 7. Просмотр результатов расчета > 8. Выгрузка в АСП

Направления анализа **Вернуться** **Применить алгоритм**

Тип ОК: **АУ, БУ (ФБ)** Код: **Объем финансового обеспечения** Алгоритм работы с мат. моделью: **Мода, ...**

Среднее арифметическое	Мода	Медиана	Сигма	Количество ОК	Количество ОК в диапазоне низкой существенности	Количество ОК в диапазоне средней существенности	Количество ОК в диапазоне высокой существенности	Низкая существенность (расчет)	Высокая существенность (расчет)
275 518 858,98	142 000 000,00	160 600 000,00	267 763 140,08	11	0	7	4	8 118 429,96	275 881 570,04



Масштаб:

Объекты для проверок отбираются автоматизированными алгоритмами многофакторной модели расчета рисков исходя из факторов существенности и вероятности

Платформа использует методы машинного обучения и математические модели, включает в себя встроенные методы, а так же подключаемые модули на языках Python и R